



北里小学校区

	北里小学校区	小学校区内の割合	市全体の状況	
人口	10,472	-	148,259	
世帯数	5,050	-	71,376	
高齢者数	2,844	27.2%	38,209	25.8%
うち75歳以上	1,774	16.9%	22,854	15.4%
高齢の単身世帯数	801	15.9%	10,100	14.2%
高齢夫婦世帯数	1,364	27.0%	18,207	25.5%
0-14歳（子ども）の人口	1,110	10.6%	16,963	11.4%
要介護・要支援認定者数	348	3.3%	4,938	3.3%
65以上に占める割合		12.2%	12.9%	


凡例




サロン




通いの場(こまき山体操含む)




老人クラブ




会館



避難所(広域、福祉を含む)



認知症カフェ



子ども食堂

**サロン**

1 藤島ふれあいいきいきサロン

2 下小針ふれあいいきいきサロン あゆみの会

3 小針区ふれあいいきいきサロン わくわく笑みの会

4 いきいきサロンモクレン会

5 御屋敷ふれあいサロン

6 生き生きサロン笑和

7 多気ふれあいサロン

**通いの場（こまき山体操含む）**

1 池新田こまき山体操（※）

2 元気でハッピー小針（※）

※市、社会福祉協議会が立ち上げ関与（サロン助成を受けていない）

**老人クラブ**

1 多気下百寿会

2 下小針老人クラブ

3 市之久田百寿会

4 小針気楽の会

5 多気上百寿会

6 御屋敷親睦会

7 郷中百寿会

8 藤栄シニアクラブ

**認知症カフェ**

1 オレンジカフェきたさと

2 花梨カフェ

