

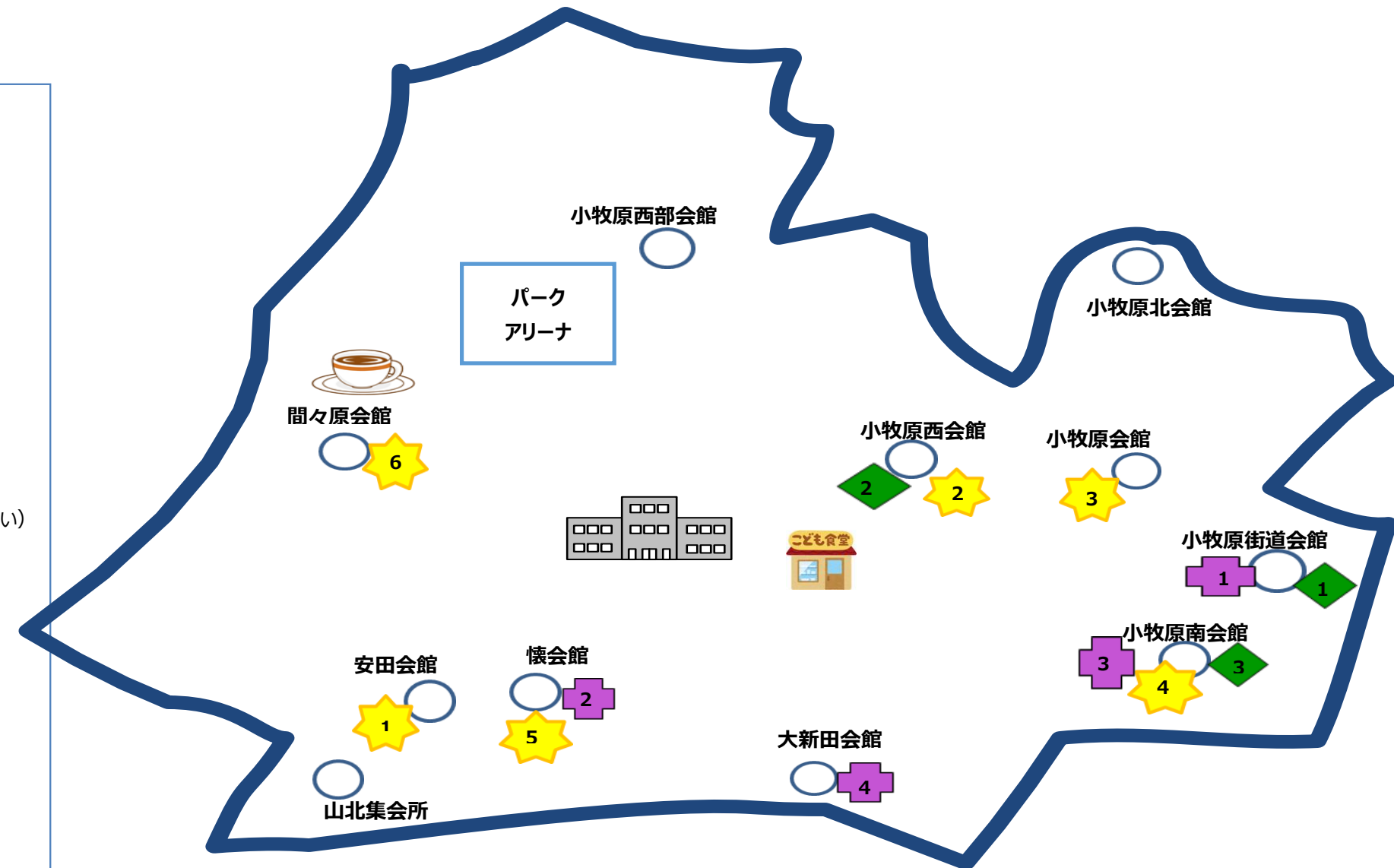
- 1 西部（安田）ふれあい・いきいきサロン
- 2 小牧原西区サロンいこいの家
- 3 小牧原中区いきいきサロン「ふれあいの郷」
- 4 小牧原南サロンいこいの家
- 5 懐「サロンの会」ぬくもりの家
- 6 間々原ふれあいサロン

- 1 小牧原街道区地域3あい事業（※）
- 2 小牧原西区こまき山体操（サロンと同日）
- 3 小牧原南区こまき山体操（サロンと同日）

※市、社会福祉協議会が立ち上げ関与（サロン助成を受けていない）


- 1 高砂会
- 2 懐清和会
- 3 MC友の会
- 4 大新田清友クラブ


ままはらカフェ





	小牧原小学校区	小学校区内の割合	市全体の状況	
人口	12,631	-	148,259	
世帯数	6,390	-	71,376	
高齢者数	2,510	19.9%	38,209	25.8%
うち75歳以上	1,510	12.0%	22,854	15.4%
高齢の単身世帯数	786	12.3%	10,100	14.2%
高齢夫婦世帯数	1,269	19.9%	18,207	25.5%
歳（子ども）の人口	1,540	12.2%	16,963	11.4%
護・要支援認定者数	324	2.6%	4,938	3.3%
以上に占める割合		12.9%	12.9%	


凡例


 サロン


 通いの場(こまき山体操含む)

 老人クラブ

 会館

 避難所(広域、福祉を含む)

 認知症カフェ

 こども食堂
子ども食堂